


# *ГРАНУЛЕМАТОЗ ВЕГЕНЕРА*

- 
- Романов, М. Д.  
Трудности дифференциальной диагностики абсцедирующей пневмонии и ограниченного варианта гранулематоза Вегенера / М. Д. Романов, Т. М. Левина // Туберкулез и болезни легких : Ежемесячный науч.-практ. журнал. - 2019. - № 9. - С. 53 -58.

Мочалина, В. В.

Гранулематоз Вегенера у подростка / В.  
В. Мочалина, А. С. Иванникова, Е. А.

Разгоняева. - Текст : непосредственный //  
Российский педиатрический журнал. -  
2019. - Т. 22, № 5. - С. 294


<https://elibrary.ru/item.asp?id=41543184>



Таран, Н. С.

Клинический случай гранулематоза  
Вегенера у подростка / Н. С. Таран //  
Российский педиатрический журнал. -  
2019. - Т. 22, № 5. - С. 303 -304

<https://elibrary.ru/item.asp?id=41543206>



Серопозитивный и серонегативный варианты гранулематоза с полиангиитом : влияние АНЦА на клиническую картину и прогноз заболевания / И. Г. Смирнова [и др.]. - // Клиническая фармакология и терапия. - 2020. - Т. 29, № 1. - С. 36-40.

Сложный случай  
дифференциальной диагностики  
гранулематозного полиангиита (   
гранулематоза Вегенера ) у пациента с  
длительной медикаментозной  
иммуносупрессией / Н. Макарьянц [и др.]. -  
// Врач. - 2018. - №7. - С. 43-  
47. <https://elibrary.ru/item.asp?id=35356767>

Лопатина, И. А.

Цитокиновый профиль у больных гранулематозом с полиангиитом (Вегенера). Обзор литературы / И. А. Лопатина, С. В. Моисеев, М. В. Мезенцева // Русский медицинский журнал. Медицинское обозрение. - 2018. - N 1(II). - С. 113 - 117.

- <https://elibrary.ru/item.asp?id=34942022>

**Р-111932 / Л 77-НО**

Лопатина, Ирина Александровна


Клинико-иммунологические

возможности оценки активности и  
прогноза локального и генерализованного  
вариантов гранулематоза Вегенера :  
автореферат дис. ... канд. мед. наук :  
14.01.04, 14.03.09 / И. А. Лопатина ; Первый  
Моск. гос. мед. ун-т им. И. М. Сеченова. -  
2018. - 24 с. : ил., табл.




Случай молниеносного течения АНЦА-негативного варианта гранулематоза Вегенера с первичным поражением ЛОР-органов / Д. Фернандо [и др.] // Врач. - 2018. - № 1. - С. 76-78.

- <https://elibrary.ru/item.asp?id=32491297>



Пневмонэктомия у пациента с  
осложненным течением гранулематоза  
Вегенера / М. А. Багиров [и др.] //  
Туберкулез и болезни легких :  
Ежемесячный науч.-практ. журнал. - 2018. -  
№ 3. - С. 49 - 54.



Частота офтальмологических проявлений гранулематоза с полиангиитом (Вегенера) и их связь с системной патологией / Д. С. Исмаилова [и др.] // Терапевтический архив. - 2017. - Т. 89, № 5. - С. 69-73


- Опыт эффективного применения ритуксимаба при генерализованной форме гранулематоза с полиангиитом (Вегенера) / К. В. Войченко [и др.] // Клиническая медицина. - 2017. - Т. 95, № 8. - С. 762 - 765.

<https://elibrary.ru/item.asp?id=30060340>



Голоусенко, Н.Ю.

Поражение слизистой оболочки полости рта и кожи при гранулематозе Вегенера / И. Ю. Голоусенко, Л. И. Глебова // Клиническая дерматология и венерология. - 2016. - Т. 15, № 6. - С. 25 -28.





**Р-110495 / Н 73-НО**

Новиков, Павел Игоревич.

Клиническая оценка вариантов течения и прогноза гранулематоза с полиангиитом (Вегенера) : автореферат дис. ... канд. мед. наук : 14.01.04 / П. И. Новиков ; Рос. ун-т дружбы народов. - 2015. - 24 с. : ил., табл.

Боровой В.Н. Клинический случай с летальным исходом : гранулематоз Вегенар, генерализованная форма, /В. Н. Боровой, Е. С. Лис // Смоленский медицинский альманах. х. -2020. -№3. - С. 245-249.

- <https://elibrary.ru/item.asp?id=44096965>

