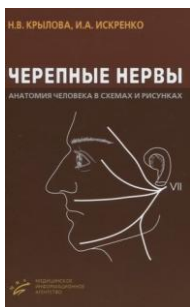


**НОВЫЕ КНИГИ,  
ПОСТУПИВШИЕ В ФУНДАМЕНТАЛЬНУЮ БИБЛИОТЕКУ**

**В сентябре 2023 года.**

**Анатомия человека**



П 17/291/К 85-НО (1 экз.)

Крылова, Нина Васильевна.

**Черепные нервы. Анатомия человека в схемах и рисунках** : атлас-пособие / Н. В. Крылова, И. А. Искренко. - 5-е изд. - М. : Мед. информ. агентство, 2016. - 95 с. : ил.

В пособии рассматривается анатомия черепных нервов посредством оригинальных схем и рисунков с подробными аннотациями и по единому плану — расположение ядер и их функциональная характеристика, место выхода нерва из мозга и черепа, ветвление и области иннервации. Дается подробная характеристика состава волокон каждого нерва и всех его ветвей, что имеет важное практическое значение для понимания патологических изменений, вызванных выключением черепных нервов на разных уровнях.

**Биохимия**



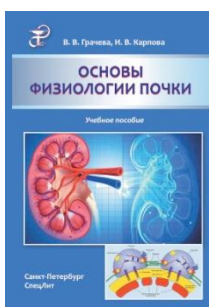
П 17/290/Д 18-НО (1 экз.)

Данилова, Любовь Андреевна.

**Биохимия полости рта** : учеб. пособие / Л. А. Данилова, Н. А. Чайка. - 2-е изд., испр. и доп. - СПб. : СпецЛит, 2016. - 98, [1] с. : ил., табл. - Библиогр.: с. 99.

Настоящее пособие рассматривает основные вопросы биохимии, касающиеся спецкурса "Биохимия полости рта" по специальности "Стоматология" в соответствии с государственным стандартом обучения студентов.

**Нормальная физиология**




П 17/288/Г 78-НО (1 экз.)

Грачева, Вера Викторовна.

**Основы физиологии почки** : учеб. пособие / В. В. Грачева, И. В. Карпова ; под ред. А. Ф. Якимовского. - СПб. : СпецЛит, 2017. - 52, [1] с. : ил., табл. - Библиогр.: с. 52-53.

Несмотря на большое количество учебной литературы, материал по физиологии почек в рамках учебной программы по курсу нормальной физиологии воспринимается тяжело. Авторы пособия надеются, что их труд поможет разобраться в наиболее сложных вопросах этой темы. В методическом пособии даны современные представления о механизмах гломерулярной фильтрации, реабсорбции и секреции, а также некоторые из методов оценки функционального состояния почек. В отдельных разделах пособия рассмотрены вопросы, касающиеся участия почек в регуляции артериального давления, водно-солевого баланса организма, кислотно-щелочного равновесия.




П 17/289/Е 78-НО (1 экз.)

Ерофеев, Николай Павлович.

**Физиология возбудимых мембран** : учеб. пособие и практикум по физиологии для студентов мед. фак-ов ун-тов и вузов / Н. П. Ерофеев, Л. Б. Захарова, Е. Н. Парийская ; под общ. ред. Н. П. Ерофеева. - СПб. : СпецЛит, 2012. - 95, [1] с. : ил., табл. - Библиогр.: с. 96.

Учебное пособие содержит современные представления о механизмах функционирования возбудимых мембран, физиологии мышечных и нервной тканей организма человека, методические разработки для внеаудиторной самостоятельной работы студентов и практикум. Содержание учебного пособия соответствует официальной программе по нормальной физиологии для медицинских вузов.

### Патологическая анатомия



Ш/2727/С 87-НО (2 экз.)

Струков, Анатолий Иванович.

**Патологическая анатомия** : учебник / А. И. Струков, В. В. Серов ; под ред. В. С. Паукова. - 6-е изд., перераб. и доп. - М. : ГЭОТАР-Медиа, 2023. - 878 с. : ил., табл. - Библиогр.: с. 855. - Предм. указ.: с. 856-878.

Издание состоит из двух частей - общей и частной патологической анатомии. Курс общей патологии человека дополнен новым материалом, посвященным патологии клетки, шоку, склерозу.

Во вторую часть введены новые главы и подглавы, содержащие сведения о тромбоцитопатии, цереброваскулярных заболеваниях, васкулитах, об остром бронхите, интерстициальном нефрите, о болезнях костно-мышечной и центральной нервной систем.

### Патологическая физиология



П 17/296/П 20-НО (1 экз.)

**Патофизиология** : учебник : в 2 т. / под ред. В. В. Новицкого, О. И. Уразовой. - 5-е изд., перераб. и доп. - М. : ГЭОТАР-Медиа, 2022.

**Т. 1** / [В. В. Новицкий, А. А. Кубатиев, В. П. Пузырев и др.]. - 895 с. : ил., табл. - Предм. указ.: с. 890-895.



П 17/297/П 20-НО (1 экз.)


**Патофизиология** : учебник : в 2 т. / под ред. В. В. Новицкого, О. И. Уразовой. - 5-е изд., перераб. и доп. - М. : ГЭОТАР-Медиа, 2022.

**Т. 2** / [В. В. Новицкий, А. А. Кубатиев, В. П. Пузырев, О. И. Уразова и др.]. - 2022. - 591 с. : ил., табл. - Библиогр.: с. 566-586. - Предм. указ.: с. 587-591.

Настоящее издание является фундаментально переработанным и дополненным вариантом ряда учебников по Патологической физиологии, в создании которых

принимали участие известные ученые и педагоги России и стран СНГ - представители московской, томской, казанской, харьковской и тбилисской научных школ патофизиологов. Пересмотрен порядок глав и разделов, существенно обновлено их содержание в соответствии с современными тенденциями развития медико-биологической науки, фундаментальной и клинической медицины. Для облегчения усвоения материала приведены резюме, отражающие ключевые положения соответствующих разделов дисциплины. Особое внимание уделено иллюстративному материалу. Разработаны новые таблицы и оригинальные цветные схемы, обобщающие и конкретизирующие наиболее важные вопросы этиологии, патогенеза и причинно-следственные взаимосвязи, лежащие в основе возникновения, развития и исхода заболеваний.

### Пропедевтика внутренних болезней



Ш/2729/И 24-НО (1 экз.)

Ивашкин, Владимир Трофимович.

**Пропедевтика внутренних болезней** = Internal diseases propedeutics : учебное пособие (на англ. языке) для студентов мед вузов / В. Т. Ивашкин, А. В. Охлобыстин. - М. : ГЭОТАР-Медиа, 2020. - 176 с. : ил., табл.

As a foundation to a successful career in clinical medicine every physician needs to be able to establish a good rapport with the patient, accurately record all presenting symptoms and signs, and finally make an accurate diagnosis. "Internal diseases propedeutics" offers a thorough grounding in the principles of the physical examination and provides a detailed account of the symptoms and signs of diseases affecting the body systems. This textbook includes chapters on diagnosis of pulmonary, cardiovascular, digestive, genitourinary, nutritional, endocrine disorders and diseases of blood. The book covers both basic clinical skills, and high technology investigations and interventions that are utilised today by the physician. The "Internal diseases propedeutics" ensures that it will remain an invaluable source of information for all medical students and junior doctors of all specialities in their early years of clinical practice.

### Стоматология



П 17/292/К 23-НО (1 экз.)

**Кариес зубов** : учеб. пособие для студентов стоматол. фак-ов мед. вузов / [С. Б. Фищев, А. Г. Климов, А. В. Севастьянов и др.]. - СПб. : СпецЛит, 2016. - 45, [2] с. : ил., табл. - Библиогр.: с. 47.

Пособие посвящено важному разделу терапевтической стоматологии. В нем освещены теории возникновения, классификация, этиология, патогенез, патогистологическая картина и дифференциальная диагностика кариеса зубов.



Ш/2725/М 53-НО (1 экз.)

**Местное обезболивание в стоматологии и челюстно-лицевой хирургии**

: учеб. пособие для студентов стоматол. фак. и практ. врачей-стоматологов / А. П. Григорьянц, И. В. Марусов, Т. Д. Федосенко [и др.] ; [редакторы: М. М. Соловьев, Э. Э. Звартау]. - СПб. : Человек, 2017. - 76 с. : ил., табл. - Библиогр.: с. 76 (24 назв.).

Безболезненность проведения стоматологических манипуляций многие столетия была лишь мечтой человечества. Открытие местноанестезирующих свойств кокаина, синтез адреналина и других препаратов привели к разработке различных методик анестезии, показаний к их применению и определению противопоказаний. За прошедшие годы появились местные анестетики пятого поколения, а требовательность пациентов к безболезненному и комфортному проведению различных видов стоматологических мероприятий продолжает расти. Данное пособие составлено в соответствии с программой, утвержденной министерством здравоохранения РФ, для студентов II, III, IV и V курсов стоматологических факультетов медицинских вузов. Материал включает краткое описание анатомии лицевого скелета, тройничного нерва, разделы базисной фармакологии и клинического применения местных анестетиков в стоматологической практике. Приводится описание современных методик местной анестезии, дана сравнительная клинко-фармакологическая характеристика наиболее используемых в амбулаторной стоматологической практике и челюстно-лицевой хирургии препаратов.



П 17/295/Н 63-НО (1 экз.)

Николаев, Александр Иванович.

**Практическая терапевтическая стоматология** : учеб. пособие / А. И. Николаев, Л. М. Цепов. - 12-е изд. - М. : МЕДпресс-информ, 2022. - 927, [2] с. : ил., табл. - Библиогр.: с. 923-925 (58 назв.).

Пособие посвящено современным стоматологическим материалам, инструментам, а также методикам и технологиям их клинического применения. В первой части детально рассмотрены вопросы препарирования кариозных полостей и пломбирования (реставрации) зубов с использованием современных

методов обезболивания, инструментов, пломбировочных материалов и адгезивных систем, подробно описаны методики их клинического применения.

Во второй части пособия изложены вопросы, касающиеся эндодонтического лечения постоянных зубов, приведено описание применяемых в этой цели инструментов, медикаментозных препаратов, методик инструментальной обработки и пломбирования корневых каналов.

Третья часть посвящена вопросам диагностики и лечения заболеваний пародонта.

В пособие включена также специальная глава, посвященная врачебной тактике при эрозивно-язвенных поражениях губ, языка и слизистой оболочки рта.

